KIT DE SURVIE

AUX INONDATIONS

Montereau-Fault-Yonne

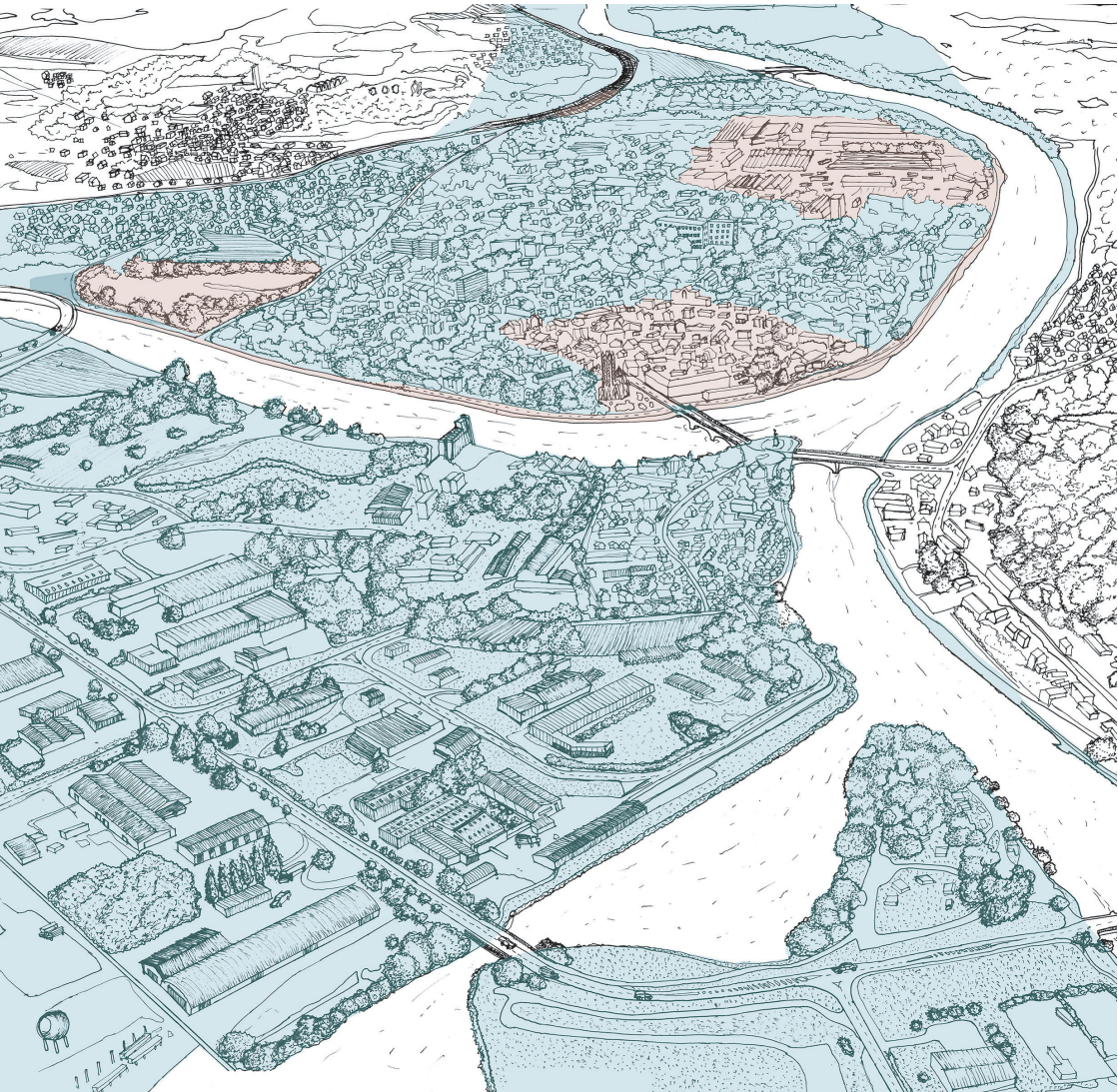

La risque d’inondation



En France 1 habitant sur 4 est en risque d’innondation.

1 emploi sur 3 est directement concerné par le risque d’inondations.

Suivez les inondations

PPRI

VIGICRUES

IAU INSTITUT D’AMÉNAGEMENT ET D’URBANISME île de France

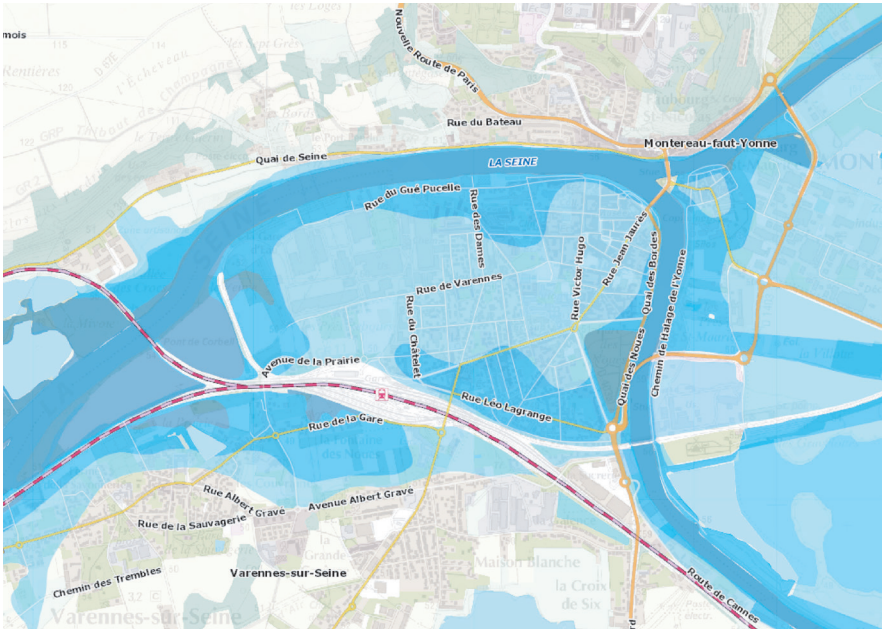

Un programme qui engage toute la zone inondée de la ville!

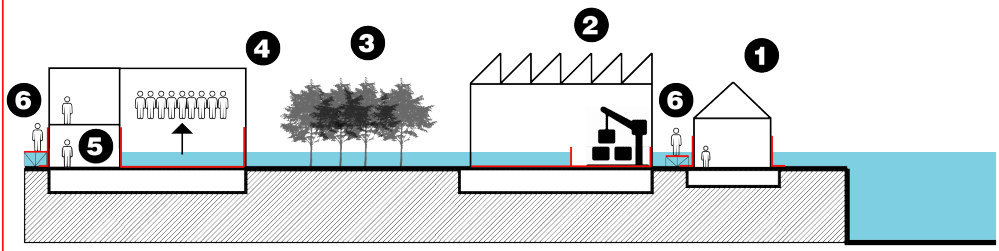

1. **Logements**: Empêcher l'entrée de l'eau par les moyens des habitants
2. **Industries**: Définir les espaces plus importants et les protégér
3. **Espaces naturels**: Eviter la construction, ne pas déranger la perméabilité du sol
4. **Equipements publics**: Adapter les bâtiments selon leurs conditions
5. **Petites commerces**: Empécher l'entrée de l'eau, protégér des produits
6. **Transport**: Des structures éphéméres pendant l'innondation

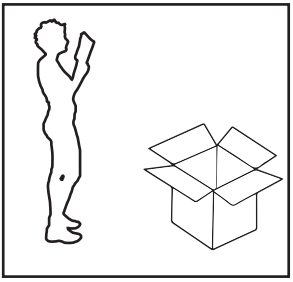



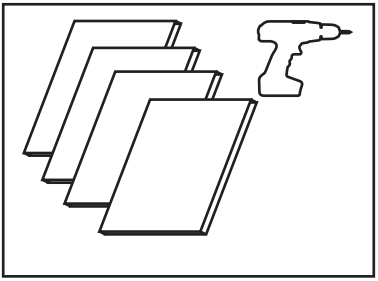

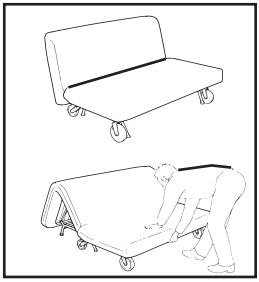

PROTECTION SEC

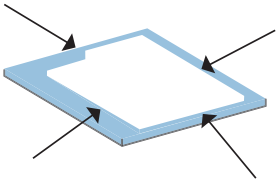

Dans ce type de prévention différence du niveau entre l'intérieure et l'extérieure peut créer une pression très forte. La pression hydrostatique touche aux murs et aux dalles. Un mur en brique peut supporter maximum 0.75-1m de différence de l'eau. Même un très petit différence de niveua génére des forces très fortes.

PROTECTION MOUILLE

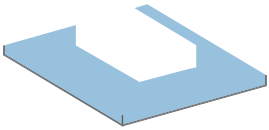

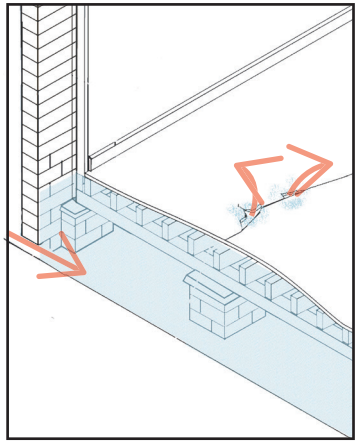

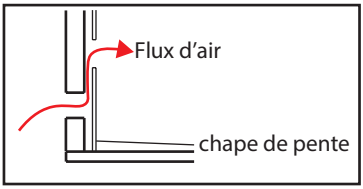

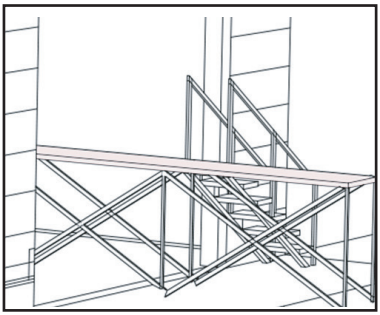

1-Changer les planchers: Dans les bâtiments isolés niveau d'eau déséquilibré crée aussi des forces de soulevement qui peut detruire le plancher. Il peut arriver facilement à 1tonne/m². Pour eviter cette situation il faut empêcher le passage de l'eau par sous-plancher ou renforcer les planchers.

2-Renouveler les finitions dans les surfaces extérieures et intérieures avec des matériaux robustes.

3-Ouvertures au niveau proche du mur s'il ne s'agit pas d'une protection à séche

4-Aérer les espaces entre les couches de murs

5-Renforcer la structure

6-Plateformes démontables pour accéder au premier étage pendant la crue

7- Replacer le système d'éléctricité

8- Pente au rez-de-chaussé pour guider l'eau après la crue.

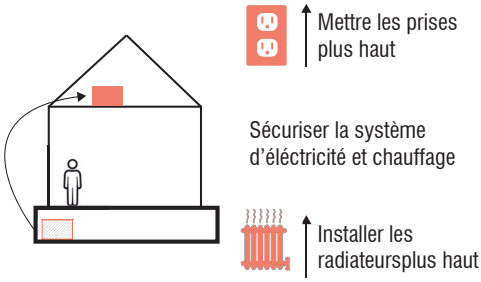

Une scénario pour la place Dame Ozanne

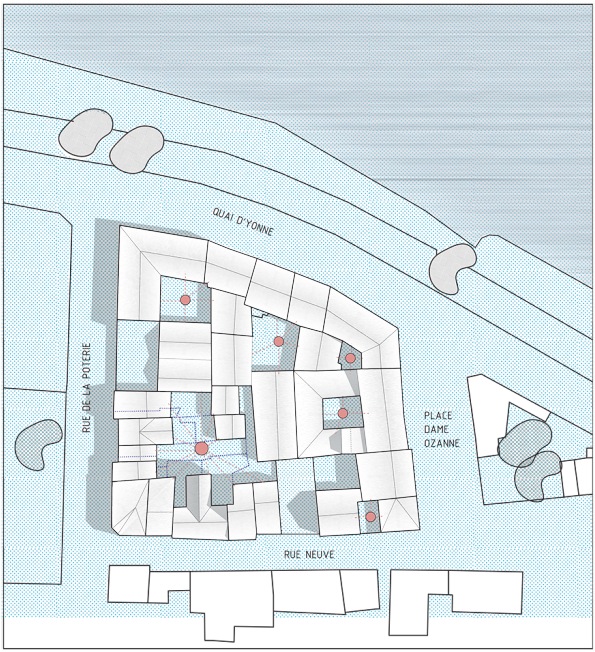

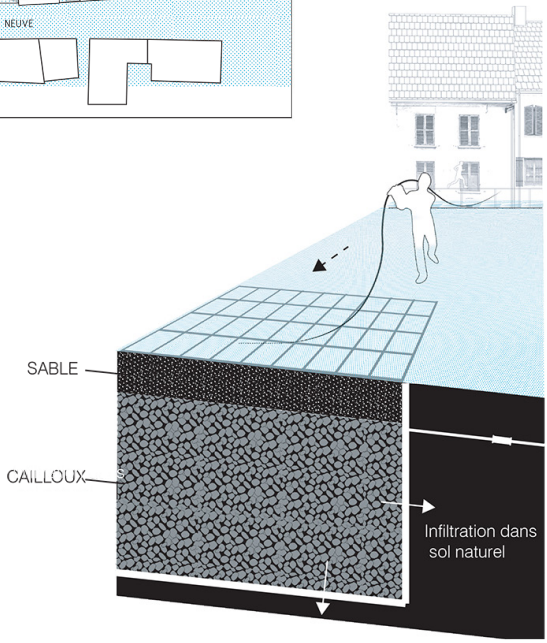

RENFORCER

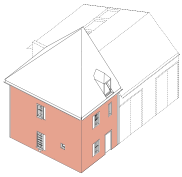

ISOLER

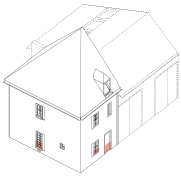

COMPRESSER

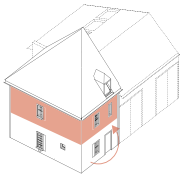

SURELEVER

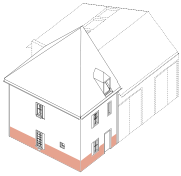

PARTAGER

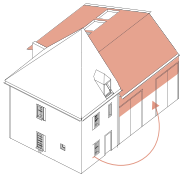

AJOUTER

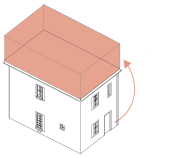

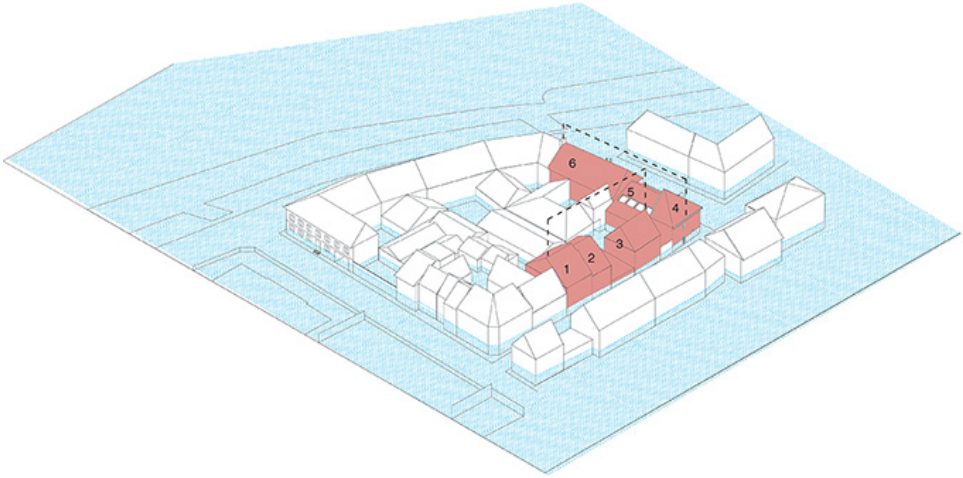

Place Dame Ozanne

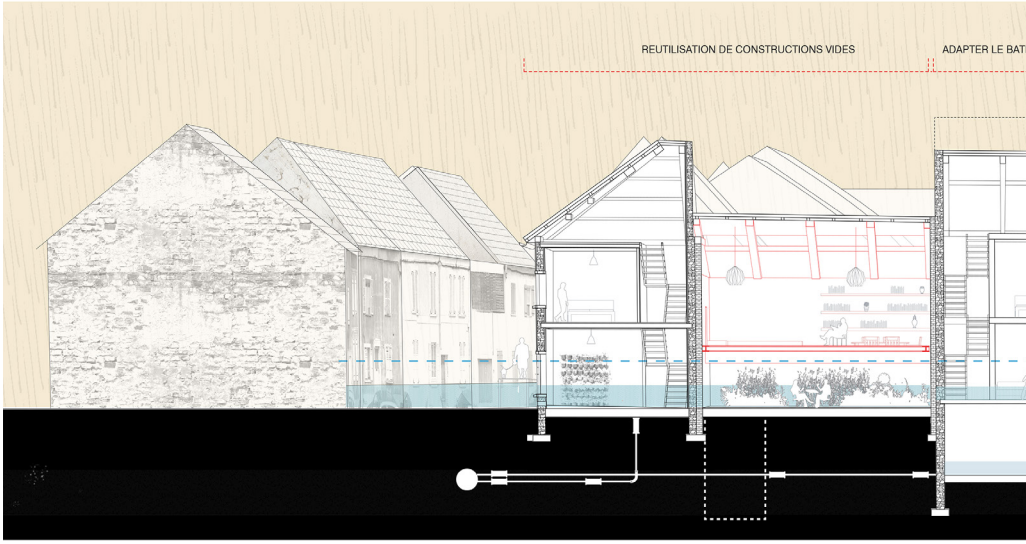

Rue Neuve

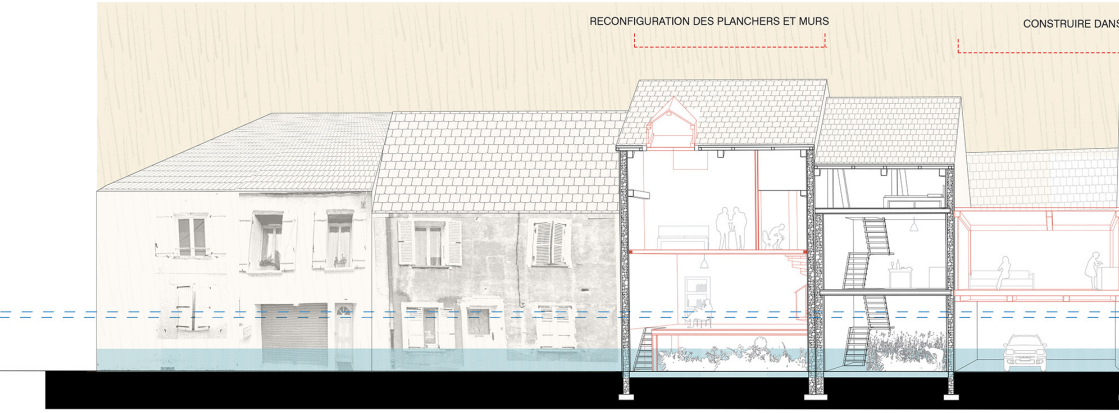


MENTS AUX INONDATIONS
PROTECTION SECHE


S LES VIDES URBAINES

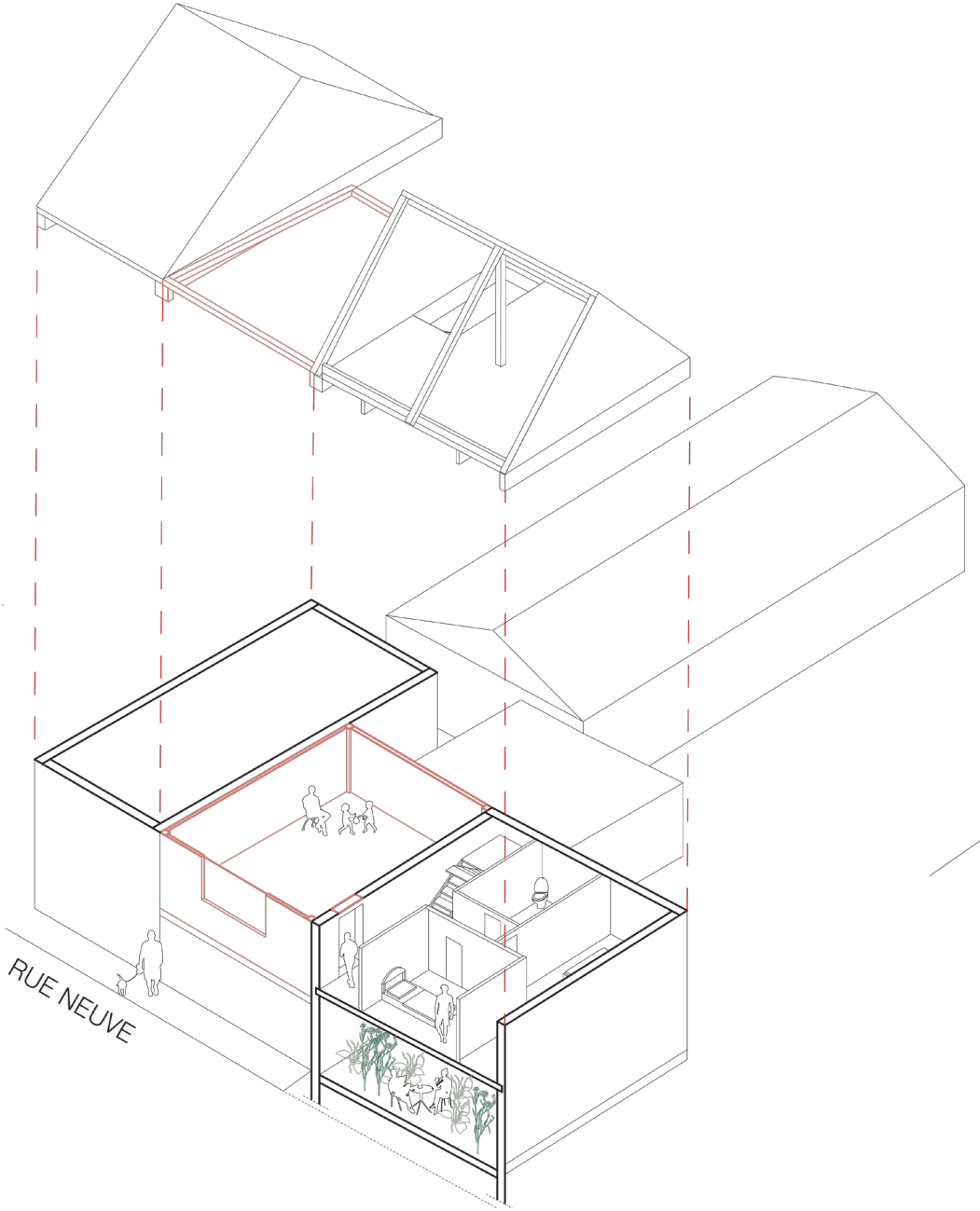

Elargissez votre maison

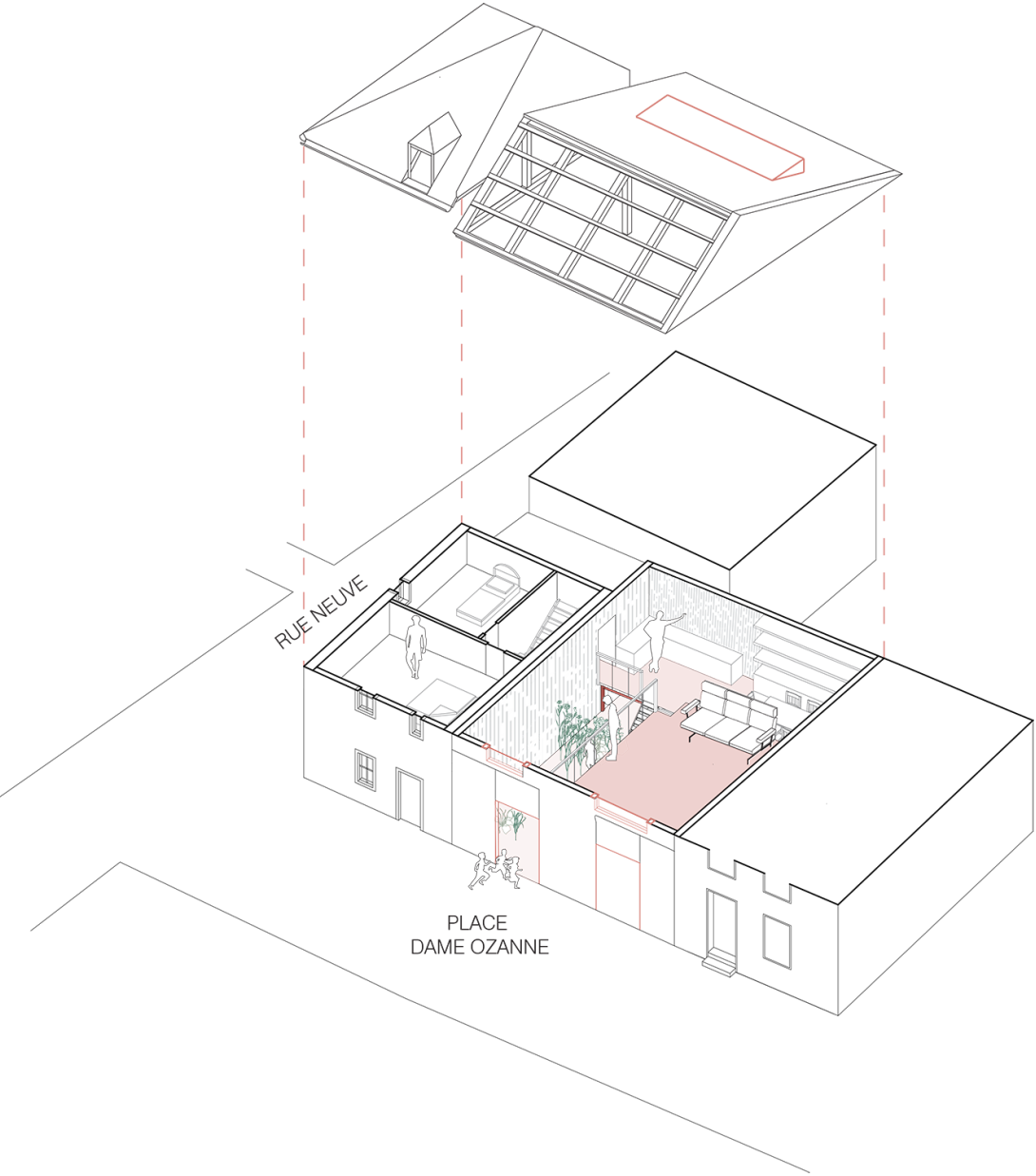

Connectez les maisons abandonnés

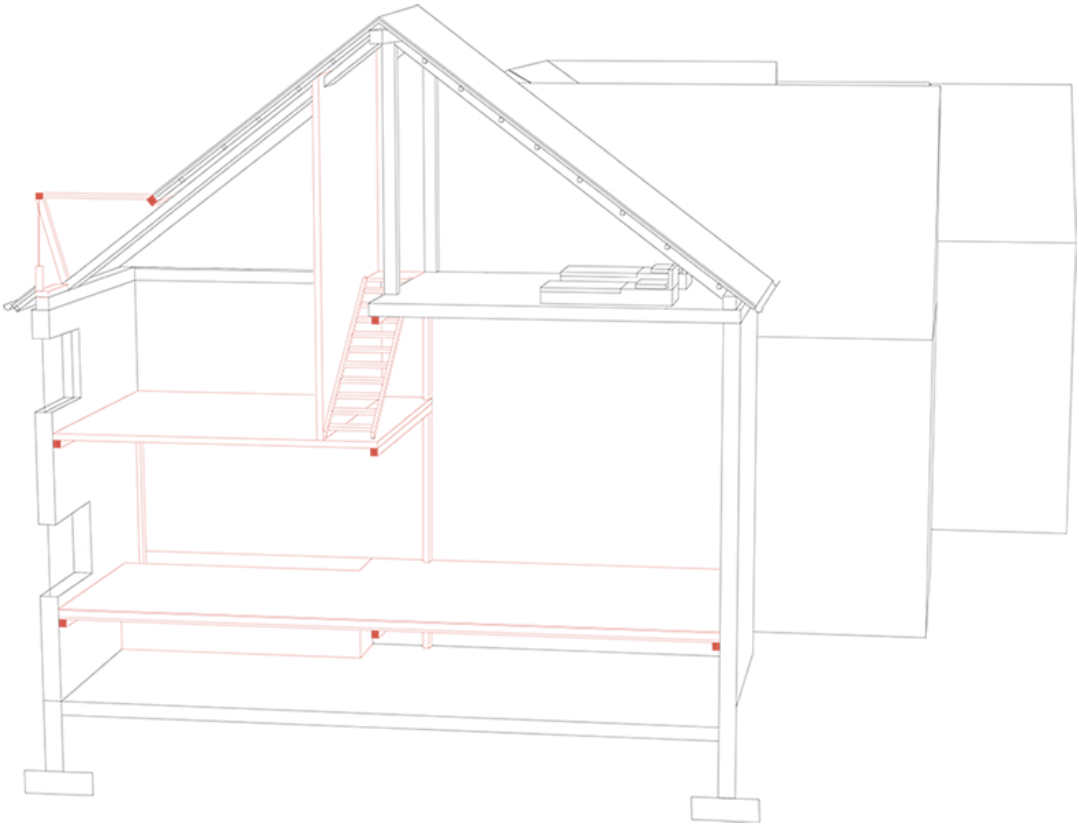

Réorganisez!

Pour un plan personnalisé, contactez nous!

FORMULAIRE DE DEMANDE D'AIDE AUX TRAVAUX
- inondations -

N° :

| Information sur le propriétaire et le logement

Prénom : .....
Nom : .....
Adresse : .....
.....
Code postal : ..... Commune : .....
Téléphone fixe : .....
Téléphone portable (facultatif) : .....
Mail (facultatif) : .....

Composition du ménage :
- Nombre d'adultes : .....
- Nombre d'enfants (inscrit sur la déclaration du revenu): .....

Surface habitable : .....
Nombre de niveaux : .....
Propriétaire occupant : ☐ oui ☐ non
Nombre d'occupants : .....
Logement achevé avant le 1er janvier 2000 : ☐ oui ☐ non

| Identification des travaux

Isolation : ☐ surélèvation ☐ ajouter ☐ partager ☐ renforcer ☐ isoler ☐compresser
Nom de l'isolant : .....
Numéro certificat ACERMI : .....
Épaisseur installée : ..... cm Surface isolée : ..... m²
Résistance thermique installée : ..... m².K/W Coût des travaux /m² (matériel et main d'œuvre) ..... euros TTC
Descriptif des travaux (facultatif) : .....
.....
.....
Est-ce que votre logement a été endomagé pendent la crue de juin 2016 ? ☐ oui ☐ non

| Identification de l'entreprise

Raison sociale : .....
Adresse : .....
Code postal : ..... Commune : .....

Numéro de SIRET : .....
Entreprise est RGE : ☐ oui ☐ non

Je soussigné (nom et prénom) ..... certifie que les déclarations ci-dessus sont exactes.

Date : Signature :

| Les pièces justificatives : à joindre au formulaire de demande d'aide aux travaux.

- Copie Carte d'Identité ou passeport
- Copie de justificatif de domicile de moins de 3 mois
- Copie du devis des travaux non signé : si vous avez signé votre devis et que vos travaux ne répondent pas aux critères d'éligibilité alors vous ne pourrez pas bénéficier de l'aide Isol Toit.
- Copie Taxe foncière
- Copie des deux derniers avis d'imposition
- Copie d' un RIB (Relevé d'Identité Bancaire)