


## Étude


Espace linéaire qui s'adosse sur une pente à 50%. Chemin réduit de moitié.



- Végétation existante
- Végétation proposée
- Rèvetement existant
- Rèvetement proposé
- Mobilier proposé



## Zone d'intervention

Rèvetement du sol, élargissement du quai, installation du mobilier pour s'accommoder des activités comme la pêche



## Proposition

Installation du mobilier pour permettre des activités comme la pêche



## Plan après intervention

Un espace polyvalent ayant la possibilité d'héberger diverses activités



## Zone d'intervention

Espace linéaire qui s'adosse sur une pente à 50 %, création de plusieurs pistes avec des matériaux de surface révetus mais aussi engazonnés pour une expérience plus variable

## Éléments

La pêche : Du sandre, de la perche, du brochet

